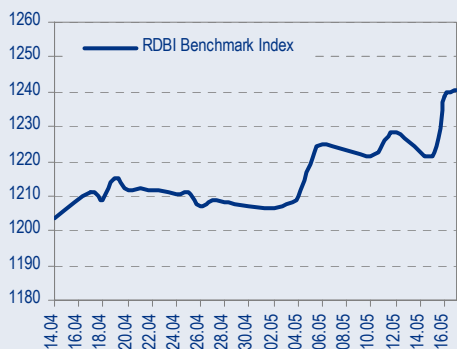
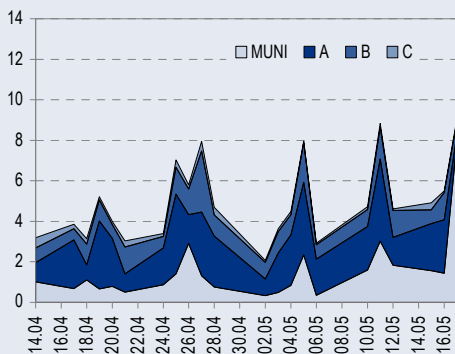




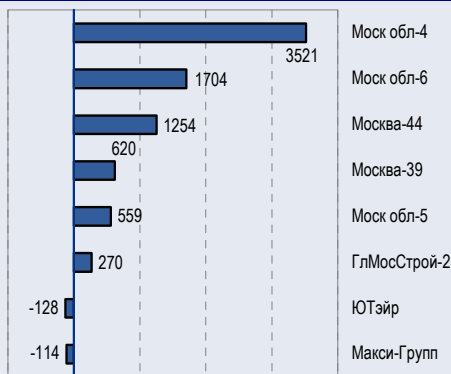
БЕНЧМАРК ИНДЕКС КОРПОРАТИВНЫХ ОБЛИГАЦИЙ



ОБОРОТЫ ВТОРИЧНОГО РЫНКА КОРПОРАТИВНЫЕ И МУНИЦИПАЛЬНЫЕ ОБЛИГАЦИИ (БИРЖА И РПС, МЛРД РУБ.)



ЛИДЕРЫ ТОРГОВЫХ ОБОРОТОВ БИРЖА И РПС, МЛН РУБ. (СО ЗНАКОМ ИЗМЕНЕНИЯ ЦЕНЫ)



МАКРОСТАТИСТИКА

	18.05.2006	Пред. день
Остатки на корсчетах ЦБ, млрд руб.	362,4	361,8
Обменный курс ЦБ РФ, руб.	26,96	27,02
Обменный курс USD/EUR	1,2745	1,2874
Цена на нефть URALS, \$/барр.	63,21	64,24
Резервы ЦБ РФ, млрд \$ *	231,1	5,4
MIBOR, %	2,5	2,7
Ставки overnight (оценка ФК Уралсиб)		
Банки первого круга, %	1,8-2,0	1,5-2,0
Банки второго круга, %	2,0-2,5	2,0-2,5
Банки третьего круга, %	2,3-2,5	2,3-2,8

*Предыдущая неделя

РЫНОК РУБЛЕВЫХ ОБЛИГАЦИЙ

Прошедшим днём объем сделок в корпоративном секторе впервые за долгое время значительно уступал муниципальному сектору. Большой спрос на выпуски Московской области, включая даже традиционно менее активный выпуск четвертой серии. По итогам дня котировки корпоративных бумаг незначительно выросли, сектор госбумаг вырос на позитивных результатах аукционов.

Состоявшиеся накануне аукционы по доразмещению выпусков ОФЗ 46017 и ОФЗ 46020 подтвердили серьезные намерения участников – при минимальной премии, предложенной Минфином, заявленный объем был размещен почти полностью.

Доходность выпуска ОФЗ 46017 по цене отсечения составила 6,85% или всего 2 б.п. премии при более чем двукратной переподписке. Выпуск ОФЗ 46020 был размещен с доходностью 7,06% – также с премией всего в 2 б.п.

Мы ожидаем, что до конца недели у рынка рублевых облигаций достаточно причин для роста, и рекомендуем к покупке длинные выпуски первого эшелона, среди которых выделяем ФСК ЕЭС-2.

На сегодняшний день спред России'30 к выпуску ОФЗ 46018 составляет 50 б.п. и мы считаем возможным сокращение спреда до 30 б.п. в течение 1-2 месяцев, однако, на наш взгляд, сужение спреда будет происходить в большей степени за счет роста доходности на рынке евробондов, а снижающиеся доходности сектора госбумаг сделают меньший путь, нежели рынок UST.....*стр.3*

ТАКЖЕ В НОМЕРЕ

ЭКОНОМИКА

Очень низкая инфляция в мае

Учитывая низкую инфляцию за первые две недели мая, можно почти наверняка предсказать, что любое сколько-нибудь заметное укрепление рубля теперь будет отложено по меньшей мере до сентября. В ближайшие несколько месяцев мы вряд ли станем свидетелями значительного снижения курса корзины валют относительно рубля. При этом велика вероятность, что в этот период Банк России воспользуется сильной волатильностью курса долл./евро, для того чтобы вновь понизить номинальный курс рубля к корзине.....*стр.4*

ЭКОНОМИКА

Рост промышленного производства в апреле ускорился

.....*стр.4*

ГАЗПРОМ

Белоруссия предлагает Газпрому обменяться активами

.....*стр.5*

ЛУКОЙЛ

Цель компании – увеличить перерабатывающую мощность в Европе на 15–16 млн т в год

Как объявил вчера глава ЛУКОЙЛа Вагит Алекперов, компания ищет возможность приобретения ряда новых активов и, в частности, заинтересована в покупке нефтеперерабатывающих и сбытовых предприятий в Европе. Цель компании – увеличить перерабатывающие мощности в Европе на 15–16 млн т в год (или примерно на 300 тыс. барр. в сутки).....*стр.5*

ГАЗПРОМ

Газпром готов сотрудничать с ТНК-ВР, но на своих условиях

.....*стр.6*

ЕВРАЗ

Шахта Распадская консолидирует активы

.....*стр.6*

СТАТИСТИКА

.....*стр.7*

Новости

✦ Ставка по пятому купону выпуска облигаций Европейского Банка Реконструкции и Развития установлена в размере 5,03% годовых. [Cbonds]

✦ Ставка четвертого купона по облигациям ОАО «Липецкий металлургический завод «Свободный сокол» определена в размере 11,75% годовых. [Cbonds]



Новости

✦ 17 мая 2006 года состоялся аукцион по размещению дополнительного выпуска ОФЗ №46017RMFS. Размещаемый объем: 10 000,000 млн руб. Дата погашения: 3 августа 2016 г. Спрос по номиналу: 22 313,910 млн руб. Размещенный объем выпуска по номиналу: 9 966,652 млн руб. Цена отсечения: 105,3509% к номиналу. Доходность по цене отсечения: 6,85% годовых. Средневзвешенная цена: 105,4429% к номиналу. Доходность по средневзвешенной цене: 6,83% годовых. [Cbonds]

✦ 17 мая 2006 года состоялся аукцион по размещению дополнительного выпуска ОФЗ №46020RMFS. Размещаемый объем: 5 000,000 млн руб. Дата погашения: 6 февраля 2036 г. Спрос по номиналу: 13 483,701 млн руб. Размещенный объем выпуска по номиналу: 4 977,540 млн руб. Цена отсечения: 99,4900% к номиналу. Доходность по цене отсечения: 7,06% годовых. Средневзвешенная цена: 99,5616% к номиналу. Доходность по средневзвешенной цене: 7,06% годовых. [Cbonds]

✦ Ставка по пятому купону выпуска облигаций Европейского Банка Реконструкции и Развития установлена в размере 5,03% годовых. [Cbonds]

✦ Ставка четвертого купона по облигациям ОАО «Липецкий металлургический завод «Свободный сокол» определена в размере 11,75% годовых. [Cbonds]



Рынок рублевых облигаций

КОММЕНТАРИИ ПО РЫНКУ

Прошедшим днем

Объем сделок в корпоративном секторе впервые за долгое время значительно уступал муниципальному сектору. Большой спрос на выпуски Московской области, включая даже традиционно менее активный выпуск четвертой серии. По итогам дня котировки корпоративных бумаг незначительно выросли, сектор госбумаг вырос на позитивных результатах аукционов.

ОФЗ – высокий спрос на аукционах

Состоявшиеся накануне аукционы по доразмещению выпусков ОФЗ 46017 и ОФЗ 46020 подтвердили серьезные намерения участников – при минимальной премии, предложенной Минфином, заявленный объем был размещен почти полностью.

Доходность выпуска ОФЗ 46017 по цене отсечения составила 6,85% или всего 2 б.п. премии при более чем двукратной переподписке. Выпуск ОФЗ 46020 был размещен с доходностью 7,06% – также с премией всего в 2 б.п.

Treasuries – годовой CPI выше 2%

Годовой апрельский CPI, опубликованный вчера в США, вышел выше прогнозных значений, и, что более важно, выше ключевого уровня в 2%, прохождение которого будет являться для ФРС одним из основных индикаторов при принятии решения по ставке на следующем заседании FOMC.

Реакция рынка Treasuries была почти мгновенной – доходность UST10 достигла отметки 5,16%, 30-летние обязательства приблизились к уровню 5,30%.

Несмотря на это, мы продолжаем придерживаться мнения, что вероятность паузы по ставке в июне все еще высока.

Предстоящие размещения – Монетка

Монетка – небольшая торговая сеть, осуществляющая деятельность в Уральском Федеральном округе (УФО) и республике Башкортостан. Компания признает, что не является лидером в регионе (УФО), уступая по числу магазинов и выручке основному игроку – локальной сети «Кировский».

Сравнение Монетки с ритейлерами, уже имеющими облигации, обращающиеся на рынке, также не в пользу Монетки. Несмотря на то, что компания обладает самой низкой долговой нагрузкой, рентабельность бизнеса средняя при небольшом масштабе деятельности компании.

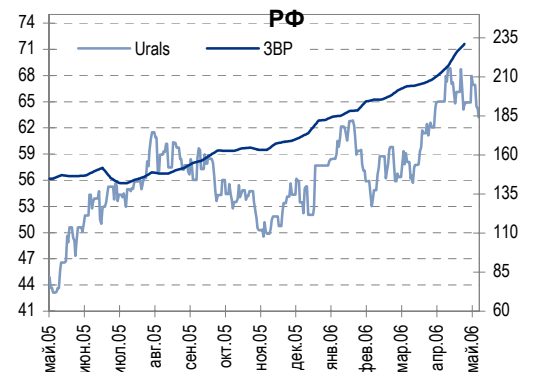
Поэтому мы считаем, что облигации Монетки должны размещаться с существенной премией к облигациям Виктории, Копейки и Магнита. Мы оцениваем справедливую доходность выпуска на аукционе в размере 11,0-11,5% к 1,5 годовой оферте.

Торговые идеи:

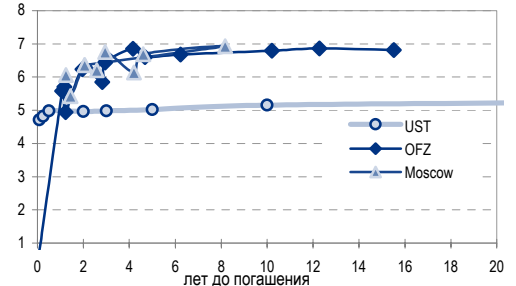
Бумага ЭФКО-1 при длине в 4 месяца обладает более высокой доходностью чем ЭФКО-2 (10,17% на 8,5 мес.). В настоящий момент ЭФКО-1 торгуется с доходностью 10,62% по цене 99,29% и представляет собой отличное вложение как на срок до погашения (3,7 месяцев), так и на более короткий период, поскольку выпуск будет расти в цене по мере приближения срока погашения.

После выхода ЭйрЮнион с купона сохраняется интерес участников к выпуску на почве все еще неподтвержденной информации о господдержке нового альтернативного авиаперевозчика на базе компании. Мы сохраняем рекомендацию «покупать» для облигаций ЭйрЮнион (доходность – 13,28%), поскольку считаем, что в случае подтверждения этой информации доходность займа снизится до уровня 11%-12%.

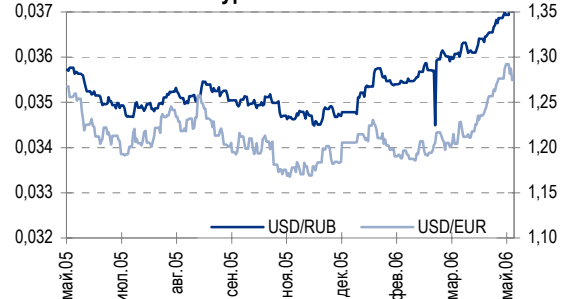
Цены на нефть и резервы ЦБ



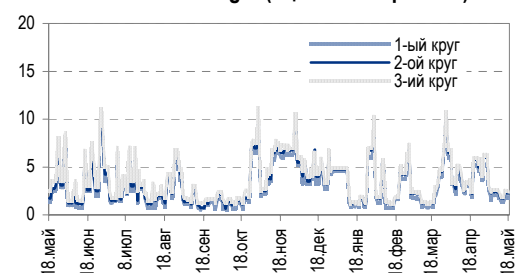
Кривая доходности UST, ОФЗ и Москвы



Курсы валют



Ставки Overnight (оценка ФК Уралсиб)





Выпуск облигаций компании Талосто, торгующийся на вторичном рынке с начала мая, на наш взгляд, представляет собой сочетание привлекательной доходности и приемлемого кредитного качества эмитента. Мы рекомендуем облигации Талосто к покупке по цене 100% с краткосрочной целью в 100,5%.

Рекомендация «держат» сохраняется для выпусков: МастерБанк-2 (11,89% на 12 мес.) МОИА (8,11% на 1,4 мес.), Инком-Лада-2 (11,9% на 9,4 мес.), Мособлгаз (9,54% на 31 мес.), ЯТХ (12,42% на 5,6 мес.), Адамант (11,79% на 25 мес.).

Сегодня

Мы ожидаем, что до конца недели у рынка рублевых облигаций достаточно причин для роста, и рекомендуем к покупке длинные выпуски первого эшелона, среди которых выделяем ФСК ЕЭС-2.

В ближайшие дни

На сегодняшний день спред России'30 к выпуску ОФЗ 46018 прошел отметку в 50 б.п. и мы считаем возможным сокращение спреда до 30 б.п. в течение 1-2 месяцев, однако, на наш взгляд, сужение спреда будет происходить в большей степени за счет роста доходности на рынке евробондов, а снижающиеся доходности сектора госбумаг проделают меньший путь, нежели рынок UST.

Анастасия Залеская, zal_av@uralsib.ru

Экономика

Очень низкая инфляция в мае

Не делайте ставку на укрепление рубля... Учитывая низкую инфляцию за первые две недели мая, можно почти наверняка предсказать, что любое сколько-нибудь заметное укрепление рубля теперь будет отложено по меньшей мере до сентября. Другими словами, в ближайшие несколько месяцев мы вряд ли станем свидетелями значительного снижения курса корзины валют относительно рубля. При этом велика вероятность, что в этот период Банк России воспользуется сильной волатильностью курса долл./евро, для того чтобы вновь понизить номинальный курс рубля к корзине.

...так как инфляция продолжает снижаться. Министр экономического развития и торговли Герман Греф вчера объявил о том, что в первые 15 дней мая потребительские цены в России выросли всего на 0,2%. В итоге инфляция за нынешний май может оказаться на рекордно низком для этого месяца уровне за весь постсоветский период – 0,4-0,5% против 0,8% в апреле 2006 г.

Владимир Тухомиров, tih_vi@uralsib.ru

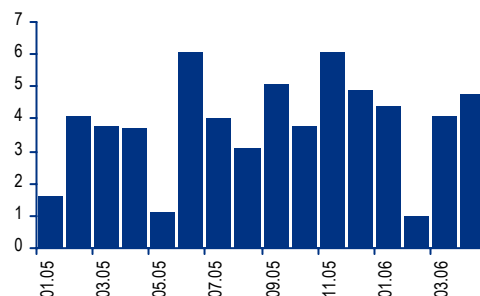
Экономика

Рост промышленного производства в апреле ускорился

Реальная экономика поддерживает рынок... Согласно последней статистике о состоянии промышленности, в апреле активность в реальном секторе усилилась после вялого начала года. Это, безусловно, хорошая новость, которая, наряду с новостью о снижении инфляции, должна поддержать цены российских акций, пострадавшие в последние дни от турбулентности на развивающихся рынках.

...хорошими данными о промышленном производстве. Вчера Минэкономразвития со ссылкой на Росстат сообщило о том, что промышленное производство в России в апреле выросло на 4,8% относительно апреля 2005 г. Это существенно лучше, чем 1,1% в феврале

Зима позади, активность в реальном секторе растет
Промышленное производство, к пред.периоду, %



Источники: Росстат, Минэкономразвития



и 4,1% в марте. Официальную статистику Росстат должен опубликовать сегодня.

Владимир Тухомиров, tih_vi@uralsib.ru

ЛУКОЙЛ

Цель компании – увеличить перерабатывающую мощность в Европе на 15–16 млн т в год

Привлекательная стратегия развития. О планах ЛУКОЙЛа приобрести новые перерабатывающие мощности за рубежом, в том числе в Европе, было известно ранее, и заявление Алекперова не стало неожиданным. Намерение компании увеличить перерабатывающую мощность на треть соответствуют стратегии ее развития и отвечают интересам акционеров.

В поисках новых перерабатывающих активов в Европе... Как объявил вчера глава ЛУКОЙЛа Вагит Алекперов, компания ищет возможность приобретения ряда новых активов и, в частности, заинтересована в покупке нефтеперерабатывающих и сбытовых предприятий в Европе. Цель компании – увеличить перерабатывающие мощности в Европе на 15–16 млн т в год (или примерно на 300 тыс. барр. в сутки).

...с целью увеличить перерабатывающую мощность на 30%. В настоящее время в России ЛУКОЙЛ владеет четырьмя НПЗ, совокупная перерабатывающая мощность которых составляет 750 тыс. барр. в сутки. Кроме того, ЛУКОЙЛу принадлежат три зарубежных НПЗ – Одесский (Украина), Burgas (Болгария) и Ploiesti (Румыния), перерабатывающая мощность которых достигает 200 тыс. барр. в сутки. Благодаря новым активам, о вероятной покупке которых объявил Алекперов, перерабатывающая мощность ЛУКОЙЛа может возрасти еще на 30%.

НПЗ в Восточной Европе – первые кандидаты на покупку. Мы полагаем, что ЛУКОЙЛ намерен приобрести активы в Словении, Сербии и Хорватии, по крайней мере ранее компания сообщала о возможности покупки перерабатывающих мощностей именно в этих странах. Среди кандидатов на покупку может оказаться и литовский НПЗ Mazeikiu Nafta, перерабатывающая мощность которого составляет 200 тыс. барр. в сутки.

*Каюс Рапану, rap_ca@uralsib.ru
Алексей Кормицков, kor_an@uralsib.ru
Анна Юдина, udi_an@uralsib.ru*

Газпром

Белоруссия предлагает Газпрому обменяться активами

Сделка возможна, но переговоры пока не закончились. Хотя мы не исключаем возможности сделки между Газпромом и Беларуссией по обмену транспортными и газовыми активами, мы не думаем, что данная новость окажет существенное влияние на Газпром, так как переговоры далеки от завершения.

Белоруссия: транспортные активы в обмены на газовые активы Газпрома. Беларуссия готова перевести долю в своей газотранспортной компании «Белтрансгаз» на баланс Газпрома в обмен на газовые активы в России, заявил вчера первый вице-премьер Беларуссии Владимир Семашко.

Предложение об обмене активами. Газпром хочет получить контроль над белорусским газопроводом с целью обеспечить себе доступ к экспортным рынкам Европы. Кроме того, Газпром в начале нынешнего года предупредил Беларуссию о возможном повышении цен на поставки газа.



Однако Белоруссия в обмен на контроль над газопроводами требует от России возможности добывать в России 10-12 млрд куб. м газа, сообщают СМИ.

*Каюс Рапану, rap_ca@uralsib.ru
Алексей Кормицков, kor_an@uralsib.ru
Анна Юдина, udi_an@uralsib.ru*

ГАЗПРОМ

Газпром готов сотрудничать с ТНК-ВР, но на своих условиях

Сотрудничество возможно при определенных условиях. По данным СМИ, Газпром готов к сотрудничеству с ТНК-ВР в проекте разработки Ковыктинского месторождения, если только он получит контроль над долей в дочерней компании ТНК-ВР «Удмуртнефть», которую ТНК-ВР планирует продать, а также над Rusia Petroleum, другой «дочкой» ТНК-ВР, владеющей лицензией на разработку Ковыкты.

*Каюс Рапану, rap_ca@uralsib.ru
Алексей Кормицков, kor_an@uralsib.ru
Анна Юдина, udi_an@uralsib.ru*

ЕВРАЗ

Шахта Распадская консолидирует активы

Допэмиссия: активы от менеджменты, деньги от Евраз. Руководство Шахты Распадская планирует использовать некоторые угольные активы, в частности Междуреченскую угольную компанию и разрез Распадский, в качестве оплаты допэмиссии акций Шахты Распадская, Евраз выкупит свою часть акций допэмиссии за деньги, чтобы сохранить свою долю в Шахте (48%), сообщают «Ведомости». По неподтвержденной информации, первичное размещение акций Шахты Рапсадская может состояться до конца года.

Второй по величине производитель угля в России. Консолидация вышеупомянутых активов может увеличить добычу угля Шахтой Распадская с нынешних 8,6 млн т (2005 г.) до почти 13 млн т. В основном Шахта будет производить коксующийся уголь. Консолидированная компания выйдет на второе место в России по объему добычи.

*Вячеслав Смольянинов, smo_vb@uralsib.ru
Кирилл Чуйко, chu_ks@uralsib.ru
Дмитрий Смолин, smolinDV@uralsib.ru*



Рынок рублевых облигаций

Выпуск	Объем выпуска, млн. руб.	Купонная ставка, %	Дата			Месяцев до		Цена	Изм.	Торговый объем, руб.	Котировки		Доходность, %				DVO1	Рейтинг		Сред. бл
			кулона	оферты	погаш.	офрт.	погаш.				покупка	продажа	офрт.	погаш.	HPR	текущ.		S&P/M	Уралсиб	
КОРПОРАТИВНЫЕ ОБЛИГАЦИИ (продолжение)																				
Нутритек	1 200	12,00	13.июн.06	13.июн.06	09.июн.09	0,9	37,3	99,80	-0,25	5 988	99,85	100,30	15,44			14,43	12,02	0,07	B	1516
ОГО-1	1 100	15,50	21.окт.06		22.апр.07		11,3	102,32	0,00	2 901 348	102,26	102,38			12,86	11,16	15,15	0,75	C+	964
ОГО-2	1 200	12,95	27.авг.06		25.фев.09		33,8												C+	
ОСТ-2	1 000	12,90	09.ноя.06	19.май.06	08.май.08	0,1	24,1	100,00	0,00	4 549 000	99,92	100,10	89,07		63,81	12,90	0,00		C+	8888
ОтелПек-2	1 000	10,25	22.авг.06	21.авг.07	17.фев.09	15,4	33,6				98,80	99,90								
Очаково-2	1 500	8,50	14.сен.06		11.сен.08		28,3				99,25	99,40							B-	
ПИТ-1	1 000	12,00	28.сен.06		28.сен.06		4,5												C	
ПИТ-2	1 500	14,25	25.сен.06	25.сен.06	23.мар.09	4,4	34,7	102,01	-0,89	8 161	102,00	102,47	8,54		8,32	13,97	0,34		C	826
ПраймДон	1 000	12,50	11.авг.06		10.ноя.06		5,9												C+	
Талосто	1 000	10,00	08.сен.06	14.сен.07	06.мар.09	16,2	34,1				100,10	100,34								
ЭФКО	800	8,00	05.сен.06		05.сен.06		3,7	99,29	-0,06	9 031 922	99,17	99,37			10,62	10,25	8,06	0,28	C-	1034
ЭФКО-2	1 500	10,50	28.июл.06	26.янв.07	22.янв.10	8,5	44,9	100,35	0,00	5 017 500	100,25	100,35	10,17		9,66	10,46	0,63	C-	838	
розничная торговля																				
Виктория	1 500	9,90	03.авг.06	01.фев.07	29.янв.09	8,7	32,9	100,35	0,20	37 117 604	100,10	100,35	9,56			9,12	9,87	0,65		764
Детский Мир	1 150	8,50	11.авг.06		29.янв.15		106,0	100,00		8 000 000	99,40	100,25			8,68		8,50	5,83		197
Дикая Орхидея	1 000	11,30	13.июл.06	12.апр.07	09.апр.09	11,0	35,3													
Дикси	3 000	9,25	21.сен.06		17.мар.11		58,8													
Инком-Лада	700	17,00	25.май.06	14.дек.06	22.ноя.07	7,0	18,5												C	
Инком-Лада-2	1 400	11,75	19.май.06	16.фев.07	12.фев.10	9,2	45,6				101,20	101,39							C	
Копейка	1 200	9,75	20.июн.06	19.дек.06	17.июн.08	7,2	25,4												B-/ruBBB	
Копейка-2	4 000	8,70	24.май.06	18.фев.09	15.фев.12	33,6	70,0												B-/ruBBB	
Магнит	2 000	9,34	24.май.06		19.ноя.08		30,6	101,61	0,21	84 918 468	101,65	101,75			8,80	9,19	2,15			136
Марта-Финанс	700	14,84	25.май.06	25.май.06	22.май.08	0,3	24,5	105,88	1,34	80 471	104,61	105,19	-89,98		11,82	14,02	1,73			543
Марта-Финанс-2	1 000	11,75	07.июн.06	07.июн.07	06.дек.09	12,9	43,3	100,01	-0,09	7 215 700	100,00	100,29	12,07			11,75	0,92			757
Матрица	1 200	12,32	14.июн.06	13.июн.07	10.дек.08	13,1	31,3	100,01	-0,02	3 970 558	99,99	100,00	12,66			12,32	0,92			805
МИР	1 000	9,89	27.июн.06	27.дек.06	27.дек.07	7,5	19,6	100,50	-0,05	1 005 000	100,40	100,60	9,20		8,70	9,84	0,56			804
Перекресток	1 500	8,81	11.июл.06	11.июл.06	08.июл.08	1,8	26,1	100,10	-0,10	2 002 000	100,11	100,25	8,17		7,90	8,80	0,14		B	789
Пятерочка	1 500	11,45	15.ноя.06		12.май.10		48,5	109,79	-0,24	11 536 289	109,50	110,49			8,69	10,43	3,38		Va3/BB-	217
Пятерочка-2	3 000	9,20	30.июн.06		14.дек.10		55,7	103,00	0,13	94 053 109	102,91	103,00			8,67	9,03	3,65		Va3/BB-	209
сервис																				
ДжЭфСи-2	1 200	13,00	06.июн.06	26.дек.06	04.дек.07	7,4	18,9	101,97	0,02	24 737 259	101,95	102,05	9,55			8,82	12,75	0,56	B-	C+
Евросервис	1 500	14,00	20.июн.06	19.дек.06	18.дек.07	7,2	19,3	100,59	0,12	5 744 340	100,26	100,79	13,56			12,65	13,92	0,51		1258
ИстЛайн-2	3 000	11,59	25.май.06	23.ноя.06	22.май.08	6,3	24,5												B-/ruBBB-	NR
Лаверна	1 000	12,00	12.окт.06	12.апр.07	08.апр.10	11,0	47,4													
ММК-Трансфинанс	650	11,50	13.июл.06	16.янв.07	10.июн.08	8,1	26,2	101,24	-0,27	31 704 459	101,10	101,29	9,49			8,95	11,36	0,62		791
Мособлгаз	1 000	10,75	22.июн.06		21.дек.08		31,6			3 067 500	101,95	102,20								
Разгуляй	1 000	14,00	05.июн.06		05.июн.06		0,6	100,21	0,03	875 848	100,15	100,21			9,79	9,36	13,97	0,05	C-	951
РКС	1 500	9,70	18.окт.06	17.окт.07	15.апр.09	17,3	35,5													
Росинтер-2	400	10,00	05.июл.06		02.июл.08		25,9												C	
Росинтер-3	1 000	11,00	01.сен.06	01.сен.06	27.авг.10	3,6	52,1													
Санвэй	3 000	11,66	07.июн.06	06.июн.07	03.дек.08	12,8	31,0	101,41	0,06	52 813 372	101,32	101,55	10,46			11,50	0,94			598
Трансэср	2 500	11,65	10.авг.06	09.авг.07	05.фев.09	15,0	33,2	101,39	0,10	3 041 700	101,21	101,39	10,66			11,49	1,09			489
ЭйрЮнион	1 500	13,00	15.авг.06	15.май.07	12.1	42,4	101,94	1,63	93 202 995	100,37	100,68	11,37			10,83	12,75	0,87			737
ЮТэйр	1 000	10,65	24.май.06		22.ноя.06		6,3	99,75	-0,73	128 406 451					11,46	10,62	10,68	0,46		1104
строительство																				
Адамант	500	14,10	08.июн.06	08.июн.06	05.июн.08	0,7	25,0	102,01	-0,19	70 385	102,00	102,40	-16,38		11,87	13,82	1,71		B-	528
ГлМосСтрой	2 000	13,00	27.май.06	27.май.06	27.май.07	0,3	12,5	99,99	-0,11	112 985	98,00	100,00	13,84		12,98	13,00	0,02			1357
ГлМосСтрой-2	4 000	11,50	21.сен.06	20.сен.07	17.мар.11	16,4	58,8	100,38	0,05	270 195 064	100,40	100,50	11,47			11,46	1,16			565
ЛенСпецСМУ	1 000	12,00	26.окт.06	24.апр.08	22.апр.10	23,6	47,9													
ЛСР	1 000	11,00	21.сен.06	22.мар.07	20.мар.08	10,3	22,4	99,60	-0,20	4 982 460	99,60	99,85	11,80		11,33	11,04	0,74		C+	887
Миракс Групп	1 000	12,50	22.авг.06	22.авг.06	19.авг.08	3,2	27,5				100,90	101,29							B-	
ПИК-5	1 120	13,00	23.май.06	23.май.06	20.май.08	0,2	24,5												C	
Стройтрансгаз	3 000	9,60	28.июн.06		25.июн.08		25,7				101,32	101,54								
СУ-155	1 500	10,50	29.июн.06		30.мар.07		10,6					101,00								C+
энергетика																				
Башкирэн-2	500	9,50	24.авг.06		22.фев.07		9,4													B
Башкирэн-3	1 500	8,56	03.июл.06		19.мар.09		34,6													B
Ленэнерго	3 000	10,25	19.окт.06		19.апр.07		11,2	101,47	-1,16	8 219 900	101,40	101,45			8,73	8,47	10,10	0,85	B-/ruBBB+	522
Мосэнерго-2	5 000	7,65	31.авг.06	23.фев.12	18.фев.16	70,3	118,8				99,30	99,70								
СвердлЭн	500	10,50	31.авг.06		01.мар.07		9,6													C
Татэнерго	1 500	9,65	14.сен.06		13.мар.08		22,2	103,27	-0,03	16 520 000	103,15	103,25			7,83	9,34	1,65			172
Якутскэнерго	400	14,00	31.авг.06		31.авг.06		3,5	101,50	-0,60	3 045 000	101,50	102,00			8,72	8,46	13,79	0,28	C+	844
химия																				
Куйбышевазот-2	2 000	8,80	08.сен.06		04.мар.11		58,4	100,16	0,01	61 071 502	100,16	100,30			8,95	8,79	3,70		B-	236
НИКОСХИМ	1 000	14,00	15.июн.06		14.дек.06		7,0	101,62	0,18	865 797	101,30	101,69			11,29	10,42	13,78	0,53	ruBB	C
НКНХ-3	2 000	8,00																		



Рынок рублевых облигаций

Выпуск	Объем выпуска, млн. руб.	Купонная ставка, %	Дата			Месяцев до		Цена	Изм.	Торговый объем, руб.	Котировки		Доходность, %				DVO1	Рейтинг		Сред. бл			
			кулона	оферты	погаш.	офрт.	погаш.				покупка	продажа	офрт.	погаш.	HPR	текущ.		S&P/M	Уралиб				
КОРПОРАТИВНЫЕ ОБЛИГАЦИИ (продолжение)																							
УВЗ-2	3 000	9,35	04.окт.06	03.окт.07	05.окт.10	16,8	53,4			10 070 000	100,50	100,80								B			
автопром																							
АвтоВАЗ-2	3 000	9,20	16.авг.06	14.фев.07	13.авг.08	9,1	27,3	101,86	0,52	510 325	101,31	101,49	6,69		6,44	9,03	0,71			B	450		
АвтоВАЗ-3	5 000	9,70	27.июн.06	27.июн.06	22.июн.10	1,4	49,9	100,26	0,13	40 094 005	100,20	100,33	7,33		7,10	9,67	0,11			B	705		
ИжАвто	1 000	10,70	13.сен.06		14.мар.07		10,0	99,43	-0,17	7 824 418	99,40	99,64		11,72	11,25	10,76	0,72			C	896		
КамАЗ-2	1 500	8,45	22.сен.06	26.сен.08	17.сен.10	28,8	52,8				99,40	99,88								C			
РусАвтоФин	500	14,00	22.май.06		22.май.06		0,2													C			
СОК-Авто	1 100	12,60	26.окт.06	26.окт.06	24.апр.08	5,4	23,6	99,93	-0,02	45 969	99,90	100,10	13,13		12,68	12,61	0,39			B	1285		
СС-Авто	1 500	11,25	27.июл.06	25.январ.07	21.январ.10	8,4	44,8																
производство																							
Арнест	600	10,30	25.окт.06	25.апр.07	29.апр.09	11,4	35,9																
АЦБК	500	13,50	08.июн.06		07.сен.06		3,8					101,98									B-		
АЦБК-Инвест-2	500	11,80	23.май.06	21.ноя.06	20.май.08	6,3	24,5														B-		
Волга	1 500	12,00	12.сен.06		13.мар.07		10,0				101,60	101,80									B		
ГОТЭК	550	12,50	06.июн.06		06.июн.06		0,7				100,02	100,35									C-		
ГОТЭК-2	1 500	9,90	22.июн.06	23.июн.06	18.июн.09	1,2	37,6	99,90	0,02	59 955 999	99,86	99,96	13,35		12,59	9,91	0,09			C-	1308		
ЛОМО-2	700	14,20	11.июл.06		11.июл.06		1,8	100,47	0,00	617 890	100,35	100,49		10,99	10,51	14,13	0,14			D+	1072		
ОМК	3 000	9,20	08.июн.06		12.июн.08		25,2	102,40	0,30	1 024	102,10	102,40		8,07		8,98	1,84			C-	132		
Росконтракт	700	11,70	06.июн.06	05.сен.06	04.сен.07	3,7	15,8	99,89	0,24	319 652	99,55	99,95	12,60		12,32	11,81	11,71	0,27		C+	1233		
РусТекстиль	500	18,80	12.сен.06		12.сен.06		3,9	102,02	-0,08	2 792 345	100,00	102,42		12,41	11,92	18,43	0,30			C-	1213		
РусТекстиль-2	1 000	12,75	07.сен.06		05.мар.09		34,1	99,37	-0,11	1 576 937	99,31	99,60		13,52		12,83	1,62			C-	708		
РусТекстиль-3	1 200	12,00	24.окт.06	01.ноя.07	20.окт.09	17,8	41,7	98,35	0,00	5 665 859	98,31	98,70	13,52			12,20	1,20			C-	765		
СалаватСтекло	750	11,60	26.сен.06	26.сен.06	25.мар.08	4,4	22,6				101,00	103,75											
СалаватСтекло-2	1 200	9,28	01.ноя.06	31.окт.07	28.окт.09	17,7	42,0	100,00	0,40	10 000 000	99,50	100,00	9,49			9,28	1,28				357		
СвобСокол	600	13,55	25.май.06	25.май.06	22.ноя.07	0,3	18,5														C		
СЗЛК	300	13,90	13.июл.06		12.июл.06		1,9				99,00	100,25											
ТМК	2 000	10,30	20.окт.06		20.окт.06		5,2	101,07	0,12	9 096 100	101,02	101,25		7,82	7,66	10,19	0,40			B-	755		
ТМК-2	3 000	10,09	26.сен.06	27.мар.07	24.мар.09	10,5	34,7	101,91	0,04	917 185	101,81	101,90	7,88		7,62	9,90	0,80			B-	484		
ТМК-3	5 000	7,95	22.авг.06	19.фев.08	15.фев.11	21,4	57,8	99,90	0,00	19 970 999	99,70	99,85	8,16			7,96	1,55			B-	206		
ЧТПЗ	3 000	9,50	21.июн.06	18.июн.08	16.июн.10	25,4	49,7	102,25	-0,15	7 686 250	102,25	102,84	8,47			9,29	1,84			C+	165		
ЯТХ	1 000	12,00	27.окт.06	27.окт.06	24.окт.08	5,4	29,7				100,00	100,20											
финансы																							
Газбанк	750	11,00	23.май.06	21.ноя.06	25.ноя.08	6,3	30,8				100,55	100,75									B2		
Газпромбанк	5 000	7,10	03.авг.06		27.январ.11		57,2																
Зенит	1 000	8,00	22.сен.06		24.мар.07		10,4				99,91	100,00										Vaa1/BB	
Зенит-2	2 000	8,39	16.авг.06		16.фев.09		33,5				99,70	99,90										B1	
Импэкобанк-2	1 000	7,50	20.окт.06	21.апр.07	20.апр.08	11,3	23,5				100,02	100,20										B-/B1	
КИТ Финанс	2 000	10,50	17.июн.06	22.дек.06	18.дек.08	7,3	31,5	100,30	0,00	24 110 114	100,25		10,18		9,54	10,47	0,54					CCC	913
МастерБанк-2	1 000	12,75	26.май.06	26.май.06	23.май.08	0,3	24,6	100,10	0,00	2 002 000	100,10	100,30		8,51	8,18	12,74	0,02					825	
МИА-2	1 000	9,50	08.авг.06	06.фев.07	09.авг.08	8,8	27,2																
МИА-3	1 500	9,40	01.июн.06	30.авг.07	23.фев.12	15,7	70,3																
МКБ	500	10,50	26.июл.06	19.май.06	25.апр.07	0,1	11,4	100,30	0,30	80 240	100,05	100,30		10,55	75,91	10,47	0,82					B1	693
ММБ-1	1 000	8,30	15.авг.06		13.фев.07		9,1															BB	
МОИА	1 500	9,00	21.июн.06	21.июн.06	21.дек.10	1,2	56,0				99,81	100,10											
Пробизнесбанк-2	1 000	10,69	01.ноя.06		29.апр.09		35,9	100,69	-0,07	3 020 600	100,25	100,75		9,32		10,62	2,43					292	
Росбанк	3 000	9,25	15.авг.06	14.фев.07	15.фев.09	9,1	33,5	101,28	-0,03	1 114 080	101,25	101,30	7,57		7,27	9,13	0,70					B-/ruBBB-/Ba3	538
РСХБанк	3 000	7,50	07.июн.06	06.дек.06	04.июн.08	6,8	25,0				100,35	104,50										Vaa2	
РТК Лиз-4	2 250	8,80	10.окт.06		08.апр.08		23,1	100,50	0,10	2 814 000	100,35	100,50		8,53		8,76	1,12					B-	333
РусСтанд-2	1 000	14,00	14.июн.06		14.июн.06		0,9	100,47	0,02	4 018 800	100,25	100,50		7,70	7,44	13,93	0,08					B+/ruA+/Ba2	742
РусСтанд-3	2 000	8,40	23.авг.06	01.сен.06	22.авг.07	3,6	15,4				100,00	100,40										B+/ruA+/Ba2	
РусСтанд-4	3 000	8,25	01.сен.06		03.мар.08		21,9				99,80	100,00										B+/ruA+/Ba2	
РусСтанд-5	5 000	7,60	14.сен.06	15.мар.07	09.сен.10	10,1	52,5				99,50											B+/ruA+/Ba2	
РусСтанд-6	6 000	8,10	16.авг.06	23.авг.07	09.фев.11	15,4	57,6				99,50											B+/ruA+/Ba2	
ХКФ-2	3 000	8,50	14.ноя.06	15.май.07	11.май.10	12,1	48,5	99,95	-0,10	31 309 351	99,90	100,10	8,74		8,55	8,50	0,90					B-/Ba3	468
ХКФ-3	3 000	8,25	22.июн.06	22.мар.07	16.сен.10	10,3	52,8	100,00	0,00	25 230 931	99,85	100,10	8,50		8,15	8,25	0,76					B-/Ba3	557

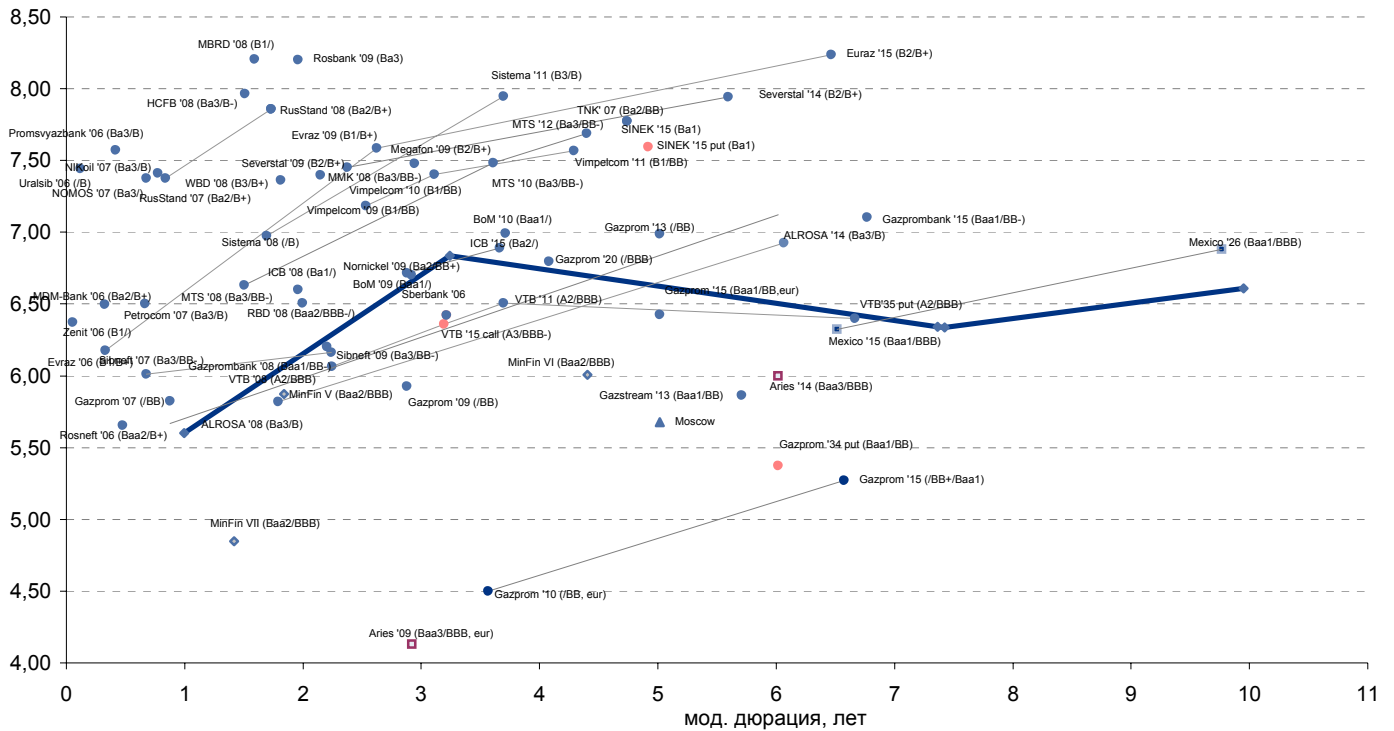


Рынок рублевых облигаций

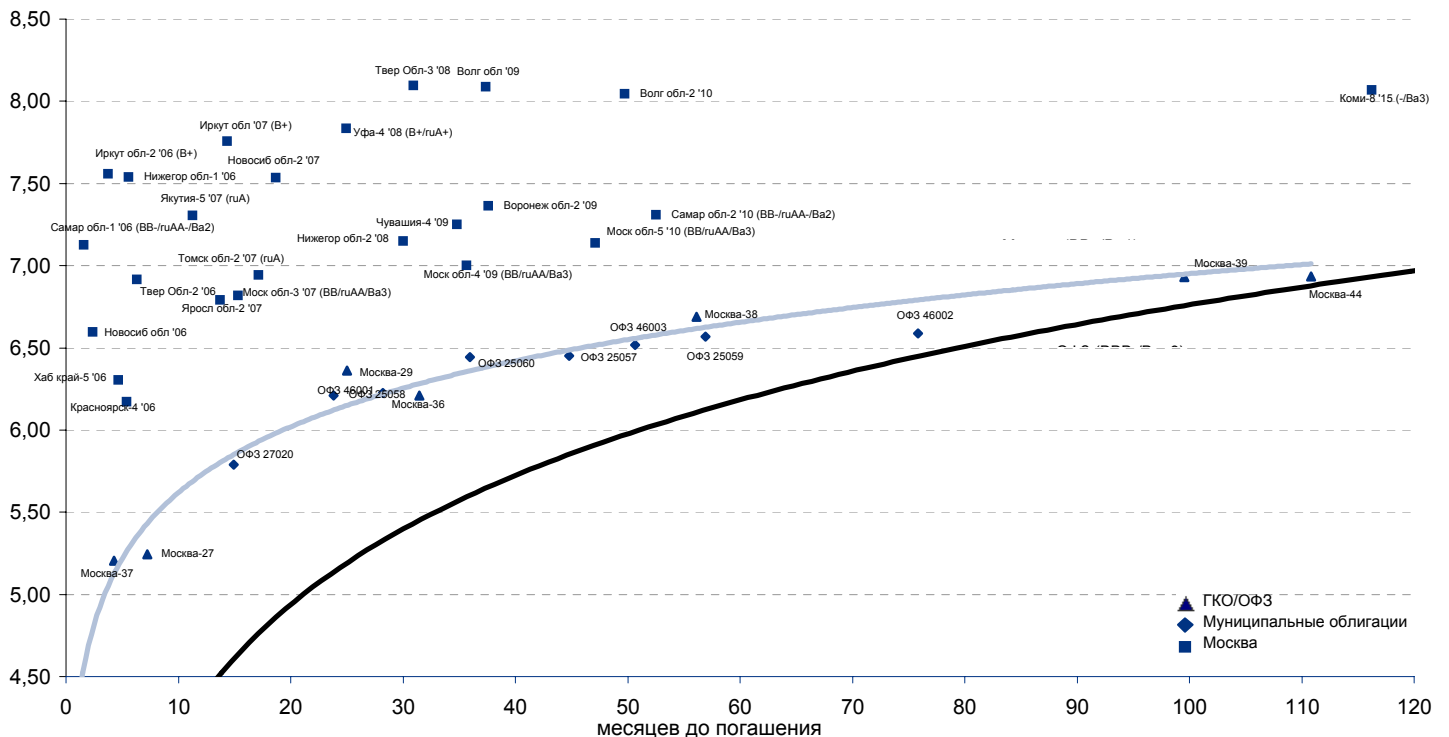
Выпуск	Объем, тыс. ед.	Купон	Дата погашения	Дата след. Купона	Цена закрытия	Изменение, %	Доходность, %		Спрэд к индикатору, б.п.	Мод. дюрация
							погашения	текущая		
СУВЕРЕННЫЕ ОБЛИГАЦИИ										
Россия '07	\$ 2 400 000	10,00	26.06.2007	26.06.2006	104,59	0,02	5,60	9,56	60,5	1,00
Россия '10	\$ 2 767 442	8,25	31.03.2010	30.09.2006	104,71	0,01	6,84	7,88	184,7	3,24
Россия '18	\$ 3 466 671	11,00	24.07.2018	24.07.2006	139,09	-0,46	6,34	7,91	107,8	7,36
Россия '28	\$ 2 500 000	12,75	24.06.2028	24.06.2006	170,77	-0,69	6,61	7,47	125,3	9,95
Россия '30	\$ 18 400 000	5,00	31.03.2030	30.09.2006	106,69	-0,47	6,34	4,69	118,5	7,42
МинФин V	\$ 2 837 000	3,00	14.05.2008	14.05.2007	94,78	0,00	5,88	3,17	87,8	1,84
МинФин VII	\$ 1 750 000	3,00	14.05.2011	14.05.2007	87,38	0,00	6,01	3,43	96,8	4,40
МинФин VIII	\$ 1 322 000	3,00	14.11.2007	14.11.2006	97,40	0,00	4,85	3,08	-15,0	1,42
Aries '07	eur 2 000 000	6,18	25.10.2007	25.10.2006	104,13	-0,04	3,37	5,94		0,44
Aries '09	eur 1 000 000	7,75	25.10.2009	25.10.2006	111,31	-0,03	4,13	6,96	-85,9	2,92
Aries '14	\$ 2 435 500	9,60	25.10.2014	25.10.2006	123,54	-0,01	6,00	7,77	84,6	6,02
МУНИЦИПАЛЬНЫЕ ОБЛИГАЦИИ										
Москва '11	eur 374 000	6,45	12.10.2011	12.10.2006	108,37	0,05	5,68	5,95	-33,2 / 63,6	5,02
КОРПОРАТИВНЫЕ ОБЛИГАЦИИ										
АЛРОСА '08	\$ 500 000	8,13	06.05.2008	06.11.2006	104,20	-0,01	5,82	7,80	-22,0 / 82,4	1,79
АЛРОСА '14	\$ 500 000	8,88	17.11.2014	17.11.2006	112,35	-0,06	6,93	7,90	42,9 / 190,7	6,07
Альфа-Банк '07	\$ 150 000	7,75	09.02.2007	09.08.2006	100,84	0,06	6,51	7,69	90,3 / 150,9	0,67
Банк Москвы '09	\$ 250 000	8,00	28.09.2009	28.09.2006	103,78	-0,02	6,71	7,71	7,8 / 172,6	2,88
Банк Москвы '10	\$ 300 000	7,38	26.11.2010	26.05.2006	101,85	0,00	6,89	7,24	10,5 / 187,5	3,66
ВБД '08	\$ 150 000	8,50	21.05.2008	21.11.2006	102,07	-0,01	7,36	8,33	131,5 / 237,1	1,81
ВТБ '08	\$ 550 000	6,88	11.12.2008	11.06.2006	101,88	0,00	6,07	6,75	-22,3 / 107,4	2,25
ВТБ '11	\$ 450 000	7,50	12.10.2011	12.10.2006	104,45	-0,20	6,51	7,18	-27,6 / 147,1	3,70
ВТБ '15	\$ 750 000	6,32	04.02.2015	04.08.2006	99,84	-0,07	6,36	6,33	24,6 / 193,8	3,19
ВТБ '35	\$ 1 000 000	6,25	30.06.2035	30.06.2006	98,06	0,03	6,40	6,37	-21,4 / 104,0	6,67
Вымпелком '09	\$ 450 000	10,00	16.06.2009	16.06.2006	107,61	-0,01	7,19	9,29	73,9 / 219,5	2,53
Вымпелком '10	\$ 300 000	8,00	11.02.2010	11.08.2006	101,89	0,07	7,40	7,85	64,0 / 239,7	3,11
Вымпелком '11	\$ 300 000	8,38	22.10.2011	22.10.2006	103,53	0,03	7,57	8,09	85,6 / 253,2	4,29
Газпром '07	\$ 500 000	9,13	25.04.2007	25.10.2006	102,91	-0,01	5,82	8,87	22,2 / 82,7	0,88
Газпром '09	\$ 700 000	10,50	21.10.2009	21.10.2006	113,92	0,00	5,93	9,22	-90,8 / 94,0	2,88
Газпром '10	eur 1 000 000	7,80	27.09.2010	27.09.2006	112,73	0,05	4,50	6,92	-233,5 / -48,8	3,56
Газпром '13	\$ 1 750 000	9,63	01.03.2013	01.09.2006	117,33	0,10	6,43	8,20	-41,1 / 138,4	5,02
Gazstream '13	\$ 646 500	5,63	22.07.2013	22.07.2006	98,62	0,20	5,86	5,70	-67,7 / 82,1	5,71
Газпром '15	eur 1 000 000	5,88	01.06.2015	01.06.2006	104,26	-0,15	5,27	5,64	-116,6 / 11,9	6,57
Газпром '20	\$ 1 250 000	7,20	01.02.2020	01.08.2006	103,57	-0,01	6,79	6,95	0,0 / 164,4	4,08
Газпром '34	\$ 1 200 000	8,63	28.04.2034	28.10.2006	119,98	-0,08	6,99	7,19	37,7 / 183,7	11,73
Газпромбанк '08	\$ 1 050 000	7,25	30.10.2008	30.10.2006	102,33	0,13	6,20	7,09	-6,0 / 121,2	2,20
Газпромбанк '15	\$ 1 000 000	6,50	23.09.2015	23.09.2006	95,92	0,17	7,10	6,78	66,9 / 195,3	6,77
Евраз '06	\$ 175 000	8,88	25.09.2006	25.09.2006	100,87	0,03	6,18	8,80	57,3 / 117,9	0,33
Евраз '09	\$ 300 000	10,88	03.08.2009	03.08.2006	109,16	-0,08	7,59	9,96	108,9 / 259,6	2,62
Евраз '15	\$ 750 000	8,25	10.11.2015	10.11.2006	100,09	-0,09	8,24	8,24	180,0 / 308,4	6,47
Зенит '06	\$ 125 000	9,25	12.06.2006	12.06.2006	100,14	0,00	6,37	9,24	77,0 / 137,6	0,05
МБРР '08	\$ 150 000	8,63	03.03.2008	03.09.2006	100,66	-0,03	8,21	8,57	227,8 / 321,3	1,59
МДМ-Банк '06	\$ 200 000	9,38	23.09.2006	23.09.2006	100,81	-0,01	6,50	9,30	89,6 / 150,1	0,33
Мегафон '09	\$ 375 000	8,00	10.12.2009	10.06.2006	101,60	0,09	7,48	7,87	80,6 / 249,0	2,94
ММК '08	\$ 300 000	8,00	21.10.2008	21.10.2006	101,29	-0,01	7,40	7,90	116,4 / 240,7	2,15
МТС '08	\$ 400 000	9,75	30.01.2008	30.07.2006	104,88	-0,07	6,63	9,30	102,9 / 164,2	1,51
МТС '10	\$ 400 000	8,38	14.10.2010	14.10.2006	103,27	0,14	7,48	8,11	44,7 / 245,6	3,61
МТС '12	\$ 400 000	8,00	28.01.2012	28.07.2006	101,39	0,16	7,69	7,89	99,3 / 265,0	4,40
НИКойл '07	\$ 150 000	9,00	19.03.2007	19.09.2006	101,22	0,00	7,41	8,89	181,2 / 241,7	0,77
НОМОС '07	\$ 125 000	9,13	13.02.2007	13.08.2006	101,19	-0,01	7,37	9,02	177,3 / 237,8	0,68
Норникель '09	\$ 500 000	7,13	30.09.2009	30.09.2006	101,24	0,07	6,70	7,04	4,6 / 171,3	2,92
Петрокоммерц '07	\$ 120 000	9,00	09.02.2007	10.08.2006	101,69	0,08	6,50	8,85	89,8 / 150,3	0,67
Промсвбанк '06	\$ 200 000	10,25	27.10.2006	27.10.2006	101,09	-0,05	7,57	10,14	197,1 / 265,1	0,41
Промстройбанк '08	\$ 300 000	6,88	29.07.2008	29.07.2006	100,54	0,06	6,60	6,84	47,0 / 161,2	1,96
Промстройбанк '15	\$ 400 000	6,20	29.09.2015	29.09.2006	97,06	-0,15	6,99	6,39	21,4 / 199,6	3,71
РБР '08	\$ 170 000	6,50	11.08.2008	11.08.2006	99,97	-0,02	6,51	6,50	35,4 / 151,8	2,00
Росбанк '09	\$ 300 000	9,75	24.09.2009	24.06.2006	104,47	-0,01	8,20	9,33	136,7 / 318,4	1,96
Роснефть '06	\$ 150 000	12,75	20.11.2006	20.11.2006	103,39	-0,05	5,65	12,33	5,1 / 65,7	0,48
РусСтандарт '07	\$ 300 000	8,75	14.04.2007	14.10.2006	101,15	-0,06	7,37	8,65	136,5 / 233,3	0,84
РусСтандарт '08	\$ 300 000	8,13	21.04.2008	21.10.2006	100,45	0,03	7,86	8,09	185,5 / 286,6	1,73
Сбербанк '15	\$ 1 000 000	6,23	11.02.2015	11.08.2006	99,37	-0,08	6,42	6,27	-42,0 / 126,9	3,21
Северсталь '09	\$ 325 000	8,63	24.02.2009	24.08.2006	102,85	0,02	7,45	8,39	109,3 / 246,2	2,38
Северсталь '14	\$ 375 000	9,25	19.04.2014	19.10.2006	107,55	0,01	7,94	8,60	139,1 / 279,3	5,60
Сибкадембанк '08	\$ 175 000	9,75	19.05.2008	19.11.2006	102,07	-0,12	8,60	9,55	256,4 / 360,3	1,78
Сибнефть '07	\$ 400 000	11,50	13.02.2007	13.08.2006	103,80	-0,11	6,01	11,08	41,1 / 101,6	0,68
Сибнефть '09	\$ 500 000	10,75	15.01.2009	15.07.2006	111,02	-0,03	6,16	9,68	56,2 / 116,7	2,24
Синек '15	\$ 250 000	7,70	03.08.2015	03.08.2006	99,51	-0,11	7,77	7,74	111,6 / 262,1	4,74
Система '08	\$ 350 000	10,25	14.04.2008	14.10.2006	105,70	0,04	6,97	9,70	137,2 / 198,5	1,70
Система '11	\$ 350 000	8,88	28.01.2011	28.07.2006	103,55	0,10	7,95	8,57	116,7 / 292,9	3,70
ТНК '07	\$ 700 000	11,00	06.11.2007	06.11.2006	106,63	-0,15	6,16	10,32	55,3 / 115,8	1,34
Уралсиб '06	\$ 140 000	8,88	06.07.2006	06.07.2006	100,14	0,00	7,44	8,86	184,1 / 244,6	0,12
ХКФ '08	\$ 150 000	9,13	04.02.2008	04.08.2006	101,79	0,06	7,97	8,96	208,1 / 297,2	1,51



Рынок внешних долгов (по дюрации обязательств)



Рублевые муниципальные облигации



Планируемые размещения

Дата	Выпуск	Организаторы	Объем размещ	Параметры	Оферта
18 май 06	Монетка-Финанс	Тройка Диалог	1 000	3 года	1,5 года
23 май 06	Татфондбанк-3	Татфондбанк	1 500	3 года	1,5 года
24 май 06	Сибирстел-7	Связь-Банк, НОМОС	2 000	3 года.	-
24 май 06	Волгоградская обл	АВК	550	4 года	-
24 май 06	Транскапиталбанк	Атон	800	3 года	1 год
25 май 06	Инпром-3	Банк Союз	1 300	5 лет.	1 год
25 май 06	Марий-Эл	Росбанк	500	3 года, 8,25%.	-
07 июн 06	Дальсвязь	Связь-Банк, НОМОС	2 000	6 лет. Амортизация	4 года
07 июн 06	Дальсвязь	Связь-Банк, НОМОС	1 500	3 года. Амортизация	-
Итого:			11 150		





Бизнес-блок операций с долговыми инструментами

Исполнительный директор, руководитель бизнес-блока

Александр Пугач, apugach@uralsib.ru

Сергей Шемардов, клиентский менеджер, she_sa@uralsib.ru
Елена Довгань, клиентский менеджер, dov_en@uralsib.ru
Анна Карпова, клиентский менеджер, kar_am@uralsib.ru
Татьяна Архипова, клиентский менеджер, tarkhipova@uralsib.ru

Андрей Борисов, трейдер, bor_av@uralsib.ru
Чалов Вячеслав, трейдер, chalovVG@uralsib.ru
Борис Гинзбург, руководитель управления анализа
долговых инструментов, bginzburg@uralsib.ru
Анастасия Залесская, ст. аналитик, zal_av@uralsib.ru

Управление рынков долгового капитала

Руководитель управления

Дмитрий Волков, vda@uralsib.ru

Илья Зимин, директор, zimin@uralsib.ru
Гузель Тимошкина, ст. специалист, tim_gg@uralsib.ru

Дарья Сонюшкина, ст. специалист, son_da@uralsib.ru

Аналитическое управление

Руководитель управления

Петру Вадува, vad_pe@uralsib.ru

Заместитель руководителя управления

Константин Чернышев, che_kb@uralsib.ru

Стратегия

Петру Вадува, руководитель управления, vad_pe@uralsib.ru
Владимир Савов, ст. аналитик, sav_vn@uralsib.ru
Мария Плотникова, аналитик, plo_my@uralsib.ru
Наталья Майорова, аналитик, mai_ng@uralsib.ru

Металлургия/Машиностроение

Вячеслав Смольянинов, ст. аналитик, smo_vb@uralsib.ru
Кирилл Чуйко, аналитик, chu_ks@uralsib.ru

Телекоммуникации

Константин Чернышев, ст. аналитик, che_kb@uralsib.ru
Станислав Юдин, аналитик, yud_sa@uralsib.ru

Нефть и газ / Энергетика

Каюс Рапану, ст. аналитик, rap_ca@uralsib.ru
Алексей Кормщиков, аналитик, kor_an@uralsib.ru
Матвей Тайц, аналитик, tai_ma@uralsib.ru
Анна Юдина, аналитик, udi_an@uralsib.ru

Банки

Владимир Савов, ст. аналитик, sav_vn@uralsib.ru

Потребительский сектор

Марат Ибрагимов, ст. аналитик, ibr_my@uralsib.ru

Экономика России

Владимир Тихомиров, ст. экономист, tih_vi@uralsib.ru

Редактирование/Полиграфия/Перевод

Марк Брэдфорд, ст. редактор (англ. яз.),
bra_ms@uralsib.ru

Кристофер Роуз, редактор (англ. яз.),
ros_ch@uralsib.ru

Юлия Прокопенко, ст. редактор,
pro_ja@uralsib.ru

Андрей Пятигорский, ст. редактор,
pya_ae@uralsib.ru

Юлия Крючкова, переводчик/редактор, kru_jo@uralsib.ru

Интернет / Базы данных

Кирилл Братанич, специалист, bra_kv@uralsib.ru

Настоящий бюллетень предназначен исключительно для информационных целей. Ни при каких обстоятельствах этот бюллетень не должен использоваться или рассматриваться как oferta или предложение делать oferty. Несмотря на то, что данный материал был подготовлен с максимальной тщательностью, УРАЛСИБ не дает никаких прямых или косвенных заверений или гарантий в отношении достоверности и полноты включенной в бюллетень информации. Ни УРАЛСИБ, ни агенты компании или аффилированные лица не несут никакой ответственности за любые прямые или косвенные убытки от использования настоящего бюллетеня или содержащейся в нем информации.

Все права на бюллетень принадлежат ООО «УРАЛСИБ Кэпитал», и содержащаяся в нем информация не может воспроизводиться или распространяться без предварительного письменного разрешения. © УРАЛСИБ 2005